

# Relatório de Transparência e Igualdade Salarial de Mulheres e Homens - 2º Semestre 2024

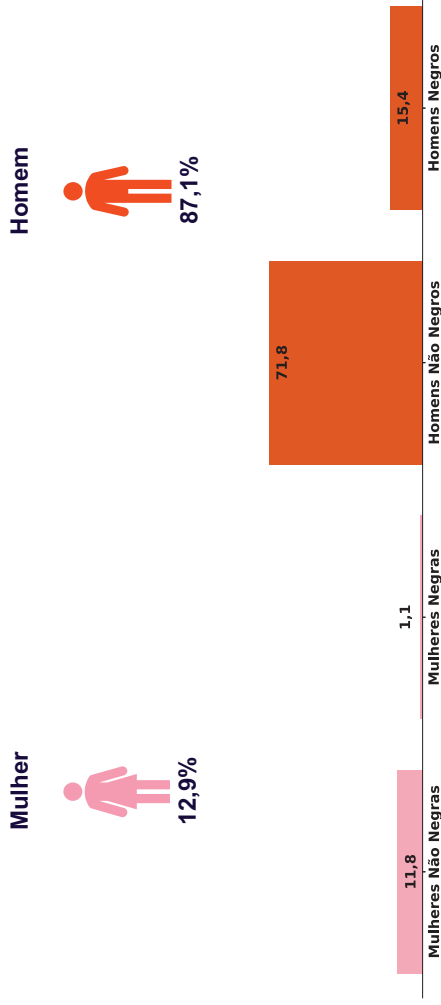
## Empregador: 06.886.749/0004-07 / Quant. de trabalhadores: 281

Diferenças de salários entre mulheres e homens: O salário mediano das mulheres equivale a 69,4% do recebido pelos homens. Já o salário médio equivale a 70,9%

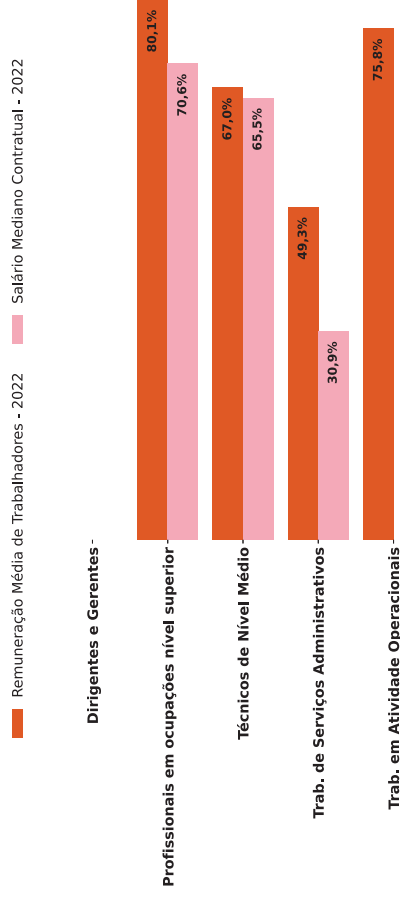
Indicador	Definição	Razão M/H
Salário Contratual Mediano (não pago) – 2022	<p>Salário mediano para Mulheres (M)</p> <p>Salário mediano para Homens (H)</p> <p>Divisão M/H = quanto salário das mulheres equivale ao salário dos homens, em %</p>	69,4%
Remuneração Média (inclui descontos e acréscimos) – 2022	<p>Salário médio para Homens (H)</p> <p>Salário médio para Mulheres (M)</p> <p>Divisão M/H = quanto salário das mulheres equivale aos salários dos homens, em porcentagem (%)</p>	70,9%

Elementos que podem explicar as diferenças verificadas:

a) Composição do total de empregados por sexo e etnia e raça



Por grande grupo de ocupação, a diferença (%) do salário das mulheres em comparação aos homens, aparece quando for maior ou menor que 100:



Para cada grupo de ocupação que não apresenta cálculo da diferença, para salário de contratação ou para remuneração média, pode ter ocorrido um dos seis motivos: (1) por ter menos de três mulheres; (2) por ter menos de três homens; (3) por não ter mulheres; (4) por não ter homens; (5) por não ter três homens nem três mulheres naquele grupo ocupacional; (6) por não ter nem mulheres nem homens naquele grupo ocupacional.

b) Critérios de remuneração e ações para garantir diversidade

Critérios remuneratórios	1º Sem 2024
Plano de Cargos e Salários ou Plano de Carreira	☑️
Cumprir metas de produção	☑️
Disponibilidade para horas extras, reuniões com clientes e viagens	
Disponibilidade de pessoa em ocupações específicas	
Tempo de experiência profissional	☑️
Capacidade de trabalho em equipe	☑️
Proatividade, desenvolvimento de ideias e sugestões	☑️
<b>Ações para aumentar a diversidade</b>	
Ações de apoio a compartilhamento de obrigações familiares para ambos os sexos	☑️ ☑️ ☑️
Políticas de contratação de mulheres (negras, com deficiência, em situação de violência, chefes de família, LGBTQIA+, indígenas)	
Políticas de promoção de mulheres para cargos de direção e gerência	

# Relatório de Transparência e Igualdade Salarial de Mulheres e Homens - 2º Semestre 2024

## Empregador: 06.886.749/0002-45 / Quant. de trabalhadores: 170

Diferenças de salários entre mulheres e homens: O salário mediano das mulheres equivale a 39,4% do recebido pelos homens. Já o salário médio equivale a 75,3%

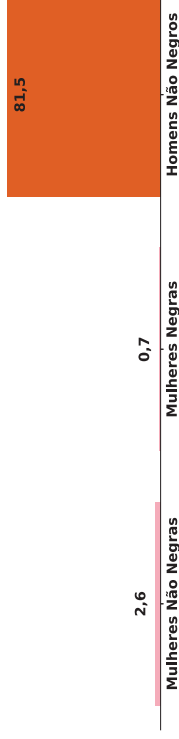
a) Composição do total de empregados por sexo e etnia e raça

Indicador	Definição	Razão M/H
Salário Contratual Mediano (não pago) – 2022	<p>Salário mediano para Mulheres (M)</p> <p>Salário mediano para Homens (H)</p> <p>Divisão M/H = quanto salário das mulheres equivale ao salário dos homens, em %</p>	39,4%
Remuneração Média (inclui descontos e acréscimos) – 2022	<p>Salário médio para Homens (H)</p> <p>Salário médio para Mulheres (M)</p> <p>Divisão M/H = quanto salário das mulheres equivale aos salários dos homens, em percentagem (%)</p>	75,3%

### Mulher



### Homem



Homens Negros

Homens Não Negros

Mulheres Negras

Mulheres Não Negras

Por grande grupo de ocupação, a diferença (%) do salário das mulheres em comparação aos homens, aparece quando for maior ou menor que 100:

■ Remuneração Média de Trabalhadores - 2022 ■ Salário Mediano Contratual - 2022

Dirigentes e Gerentes -

Profissionais em ocupações nível superior -

Técnicos de Nível Médio -

Trab. de Serviços Administrativos

Trab. em Atividade Operacionais -



Para cada grupo de ocupação que não apresenta cálculo da diferença, para salário de contratação ou para remuneração média, pode ter ocorrido um dos seis motivos: (1) por ler menos de três mulheres; (2) por ter menos de três homens; (3) por não ter mulheres; (4) por não ter homens; (5) por não ter três homens nem três mulheres naquele grupo ocupacional; (6) por não ter nem homens nem mulheres naquele grupo ocupacional.

Critérios remuneratórios		1º Sem 2024
Plano de Cargos e Salários ou Plano de Carreira		■ ■ ■
Cumprir metas de produção		■ ■ ■
Disponibilidade para horas extras, reuniões com clientes e viagens		
Disponibilidade de pessoa em ocupações específicas		
Tempo de experiência profissional		■ ■ ■
Capacidade de trabalho em equipe		■ ■ ■
Proatividade, desenvolvimento de ideias e sugestões		■ ■ ■
Ações para aumentar a diversidade		1º Sem 2024
Ações de apoio a compartilhamento de obrigações familiares para ambos os sexos		■ ■ ■ ■ ■
Políticas de contratação de mulheres (negras, com deficiência, em situação de violência, chefes de família, LGBTQIA+, indígenas)		
Políticas de promoção de mulheres para cargos de direção e gerência		

# Relatório de Transparência e Igualdade Salarial de Mulheres e Homens - 2º Semestre 2024

## Empregador: 06.886.749/0003-26 / Quant. de trabalhadores: 348

Diferenças de salários entre mulheres e homens: O salário mediano das mulheres equivale a 88,2% do recebido pelos homens. Já o salário médio equivale a 89,1%.

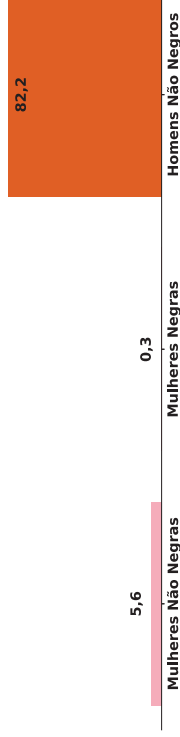
a) Composição do total de empregados por sexo e etnia e raça

Indicador	Definição	Razão M/H
Salário Contratual Mediano (não pago) – 2022	<p>Salário mediano para Mulheres (M)</p> <p>Salário mediano para Homens (H)</p> <p>Divisão M/H = quanto salário das mulheres equivale ao salário dos homens, em %</p>	88,1%
Remuneração Média (inclui descontos e acréscimos) – 2022	<p>Salário médio para Homens (H)</p> <p>Salário médio para Mulheres (M)</p> <p>Divisão M/H = quanto salário das mulheres equivale aos salários dos homens, em porcentagem (%)</p>	88,2%

### Mulher

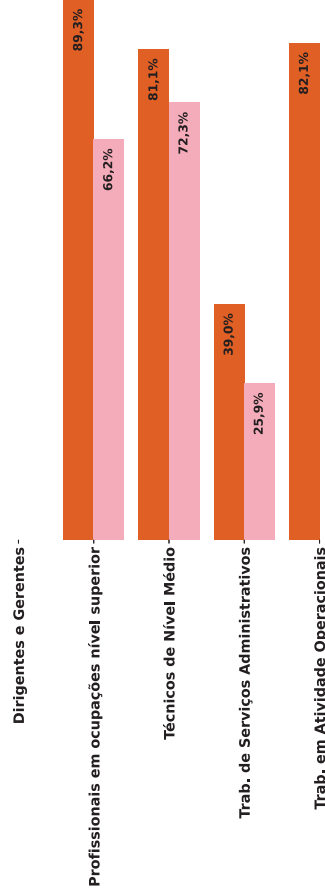


### Homem



Por grande grupo de ocupação, a diferença (%) do salário das mulheres em comparação aos homens, aparece quando for maior ou menor que 100:

■ Remuneração Média de Trabalhadores - 2022 ■ Salário Mediano Contratual - 2022



Para cada grupo de ocupação que não apresenta cálculo da diferença, para salário de contratação ou para remuneração média, pode ter ocorrido um dos seis motivos: (1) por ter menos de três mulheres; (2) por ter menos de três homens; (3) por não ter mulheres; (4) por não ter homens; (5) por não ter três homens nem três mulheres naquele grupo ocupacional; (6) por não ter nem homens nem mulheres naquele grupo ocupacional.

b) Critérios de remuneração e ações para garantir diversidade

Critérios remuneratórios	1º Sem 2024
Plano de Cargos e Salários ou Plano de Carreira	■
Cumprir metas de produção	■
Disponibilidade para horas extras, reuniões com clientes e viagens	
Disponibilidade de pessoa em ocupações específicas	
Tempo de experiência profissional	■
Capacidade de trabalho em equipe	■
Proatividade, desenvolvimento de ideias e sugestões	■
<b>Ações para aumentar a diversidade</b>	
Ações de apoio a compartilhamento de obrigações familiares para ambos os sexos	■ ■ ■ ■ ■
Políticas de contratação de mulheres (negras, com deficiência, em situação de violência, chefes de família, LGBTQIA+, indígenas)	
Políticas de promoção de mulheres para cargos de direção e gerência	